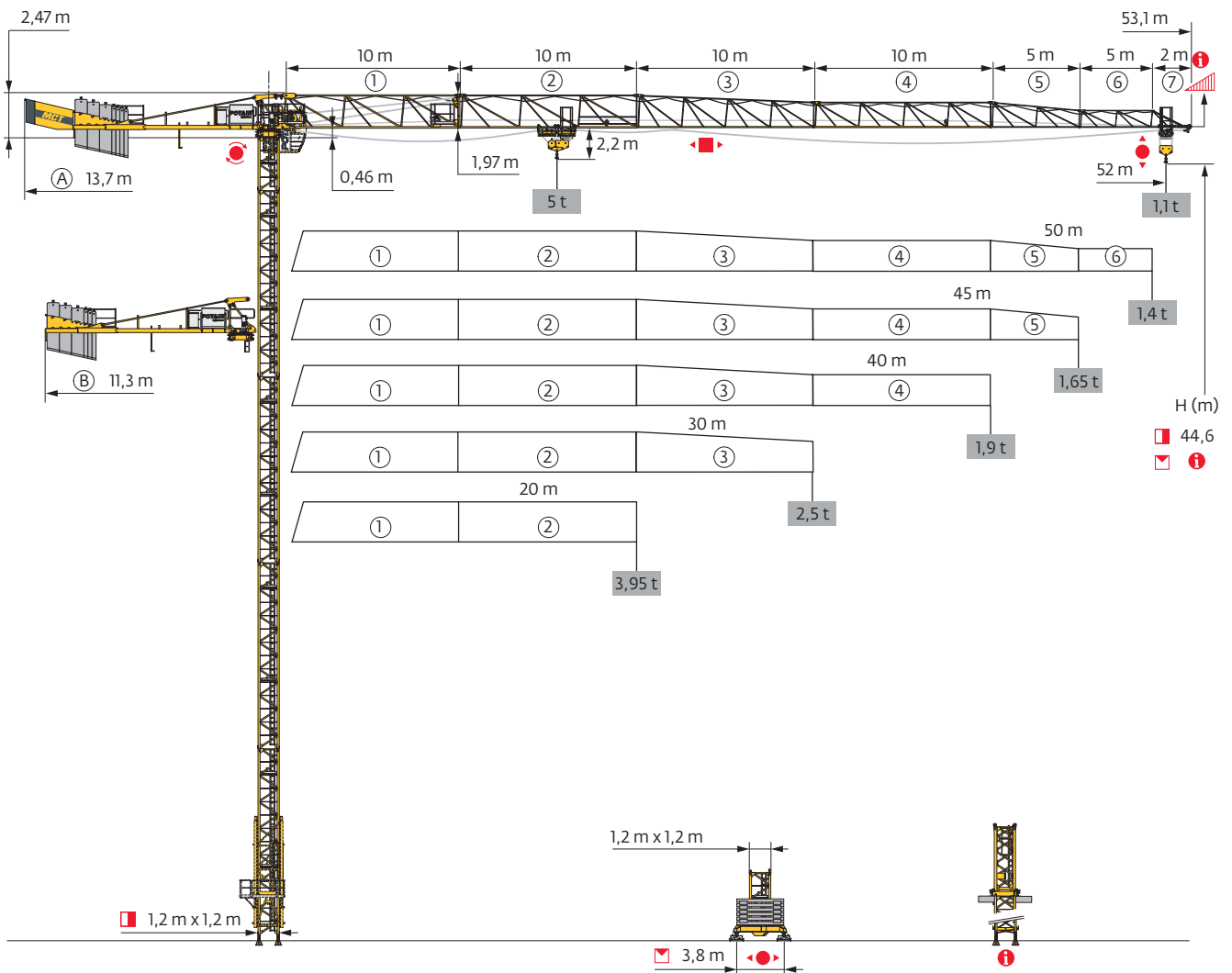


Potain MCT 85 F5

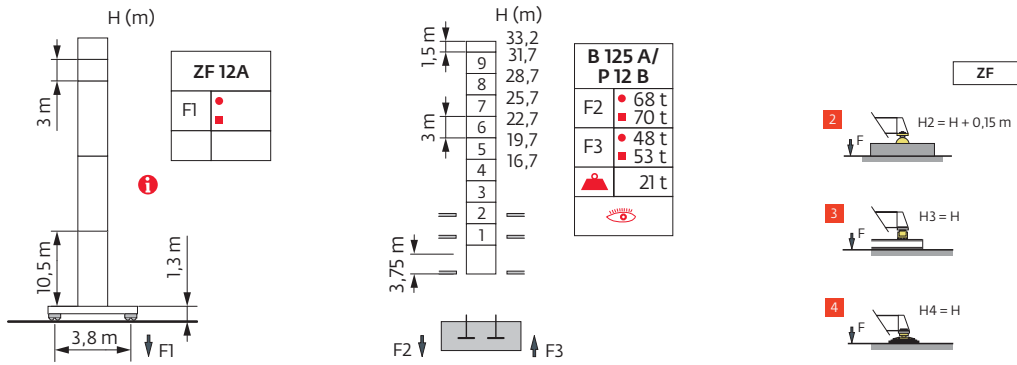
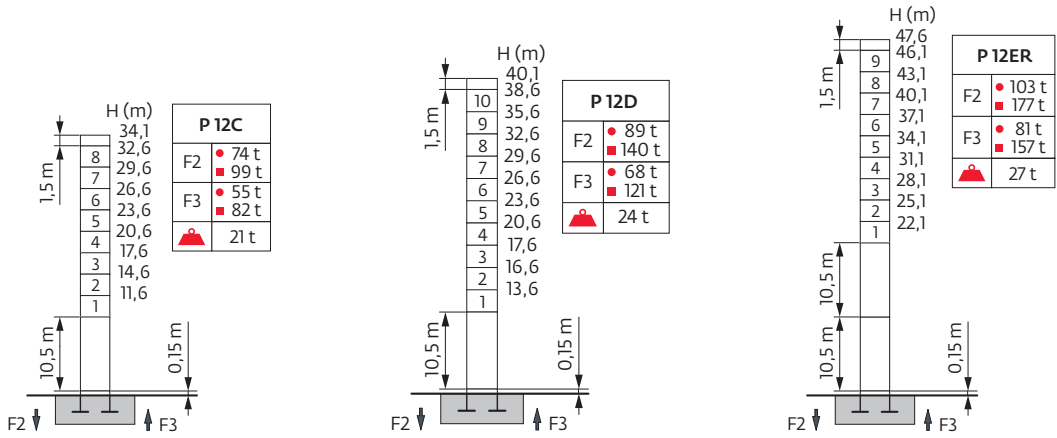


Power

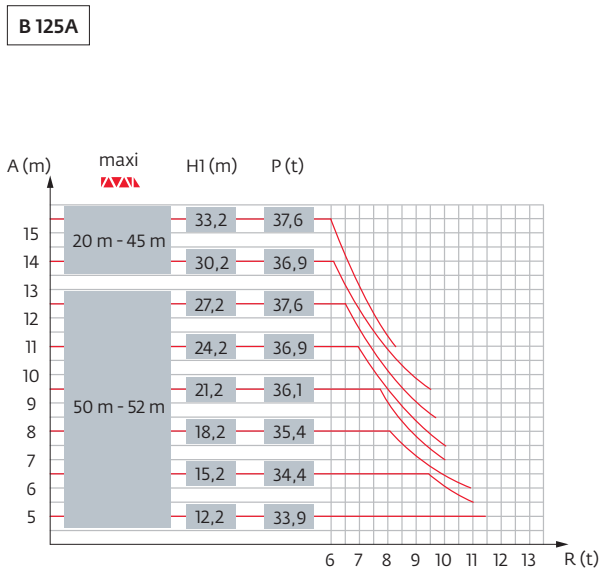
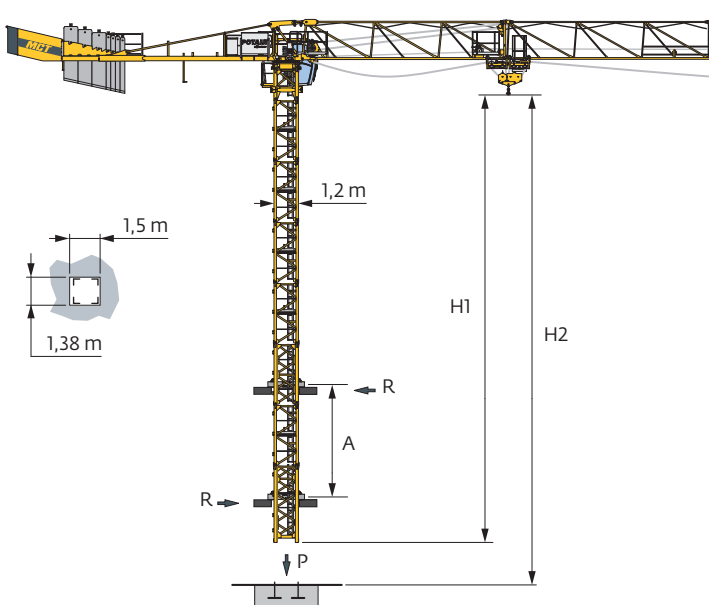


Mast Reactions

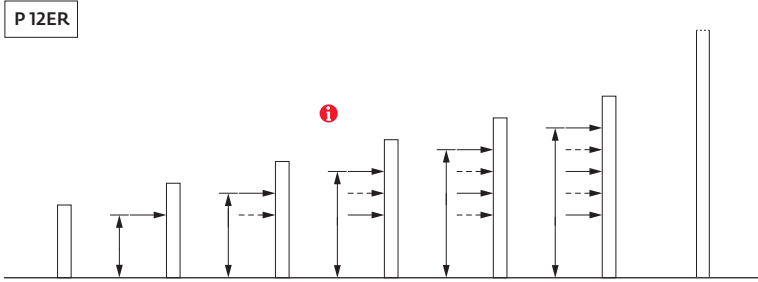
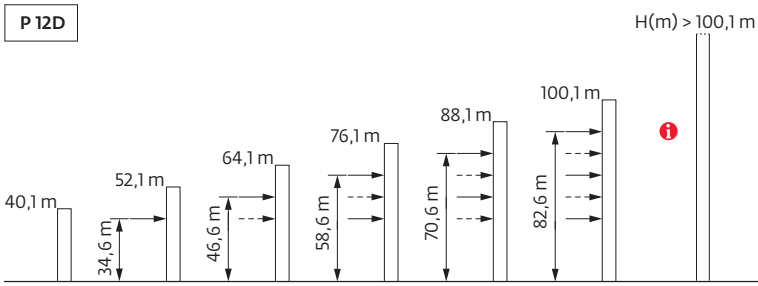
□ 1,2 m
 ▲▲▲ 20 m → 52 m



Climbing Crane



Anchorage



Load Curves



52 m	2,7	▶	13,7	15	17	20	22	24,3	26,4	27	30	32	35	37	40	42	45	47	50	52	m	
▲▲▲▲	5		4,5	3,9	3,2	2,85	2,5	2,5	2,45	2,15	2	1,8	1,7	1,55	1,45	1,3	1,25	1,15	1,1		t	
50 m	2,7	▶	15,9	17	20	22	25	27	28,3	30,7	32	35	37	40	42	45	47	50			m	
▲▲▲▲	5		4,6	3,8	3,4	2,9	2,65	2,5	2,5	2,4	2,15	2	1,85	1,75	1,6	1,5	1,4				t	
45 m	2,7	▶	16,3	17	20	22	25	27	29,1	31,6	32	35	37	40	42	45					m	
▲▲▲▲	5		4,8	3,9	3,5	3	2,75	2,5	2,5	2,45	2,2	2,1	1,9	1,8	1,65						t	
40 m	2,7	▶	16,4	17	20	22	25	27	29,1	31,6	32	35	37	40								m
▲▲▲▲	5		4,8	3,9	3,5	3	2,75	2,5	2,5	2,45	2,2	2,1	1,9									t
30 m	2,7	▶	16,3	17	20	22	25	27	29	30												m
▲▲▲▲	5		4,8	3,9	3,5	3	2,75	2,5	2,5													t
20 m	2,7	▶	16,3	17	20																	m
▲▲▲▲	5		4,8	3,95																		t

